

EL CLUB INFORMA – TUTORIAL APP CEMEDITERRANI

Descarrega't l'App IOS – ANDROID:



EL CLUB INFORMA – TUTORIAL APP CEMEDITERRANI



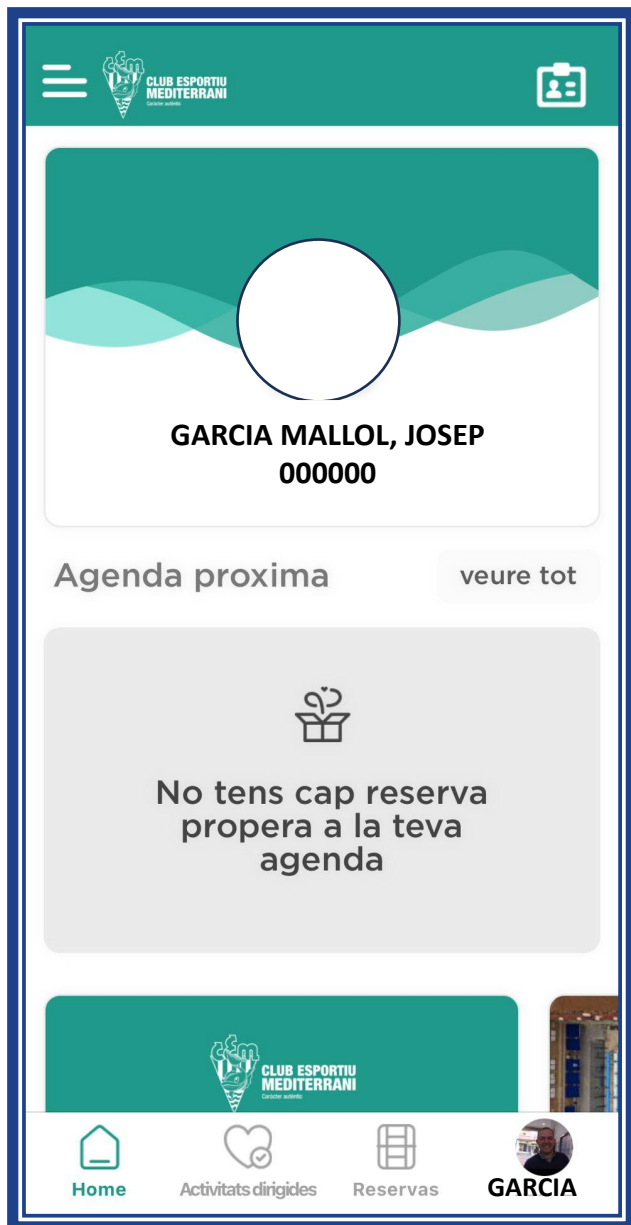
Un cop descarregada, quan l'obris et demana:

- **USUARI**
- **CLAU**

Aquestes dades les hauràs rebut anteriorment per e-mail en un comunicat del Club Esportiu Mediterrani.

Si no les has rebut pots preguntar a atenció al soci / sòcia


EL CLUB INFORMA – TUTORIAL APP CEMEDITERRANI



Un cop hem posat usuari i clau, apareix aquesta primera pàgina.


En aquesta hi trobem:

- Tres ratlletes del MENÚ lateral
- El logo i un carnet QR



Imatge del perfil amb

- Nom i cognoms
- Núm.de fitxa del soci/sòcia



Agenda pròxima, en el cas que hagi fet una reserva et sortirà en aquest espai. Pots clicar i veus les reserves.



Selecció d'instal·lació. Es pot lliscar i seleccionar.



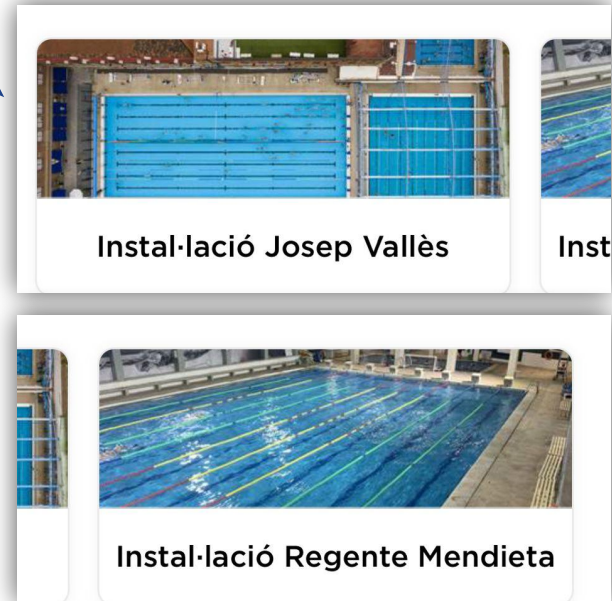
Menú inferior

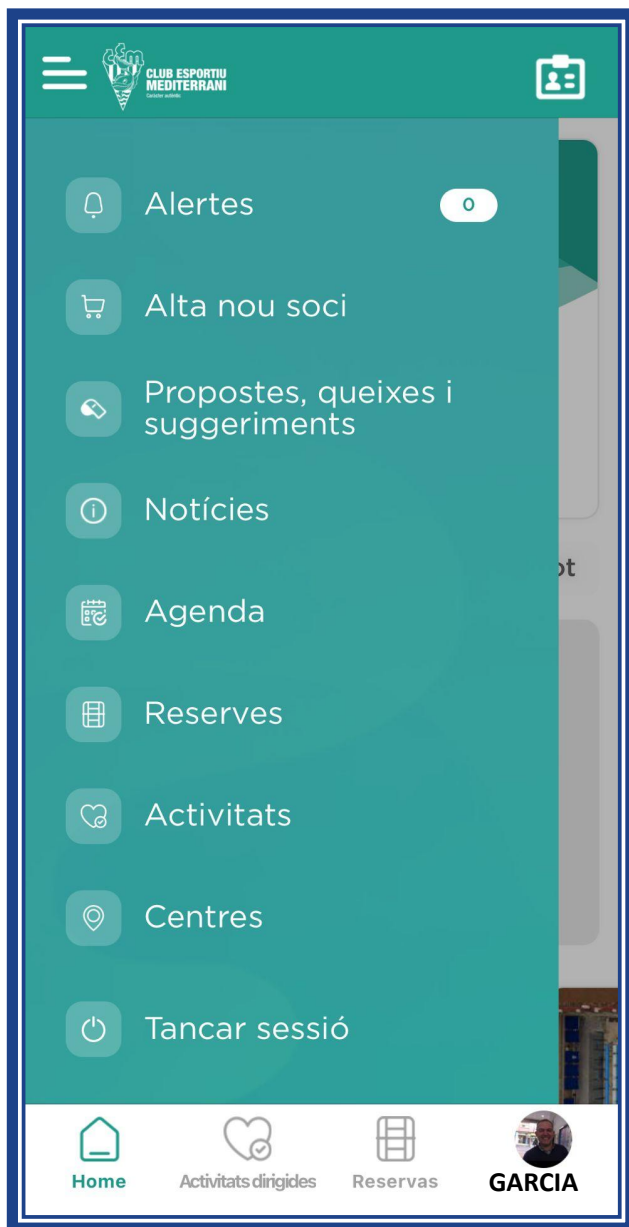


EL CLUB INFORMA – TUTORIAL APP CEMEDITERRANI



Selecció d'instal·lació. Es pot lliscar i seleccionar.



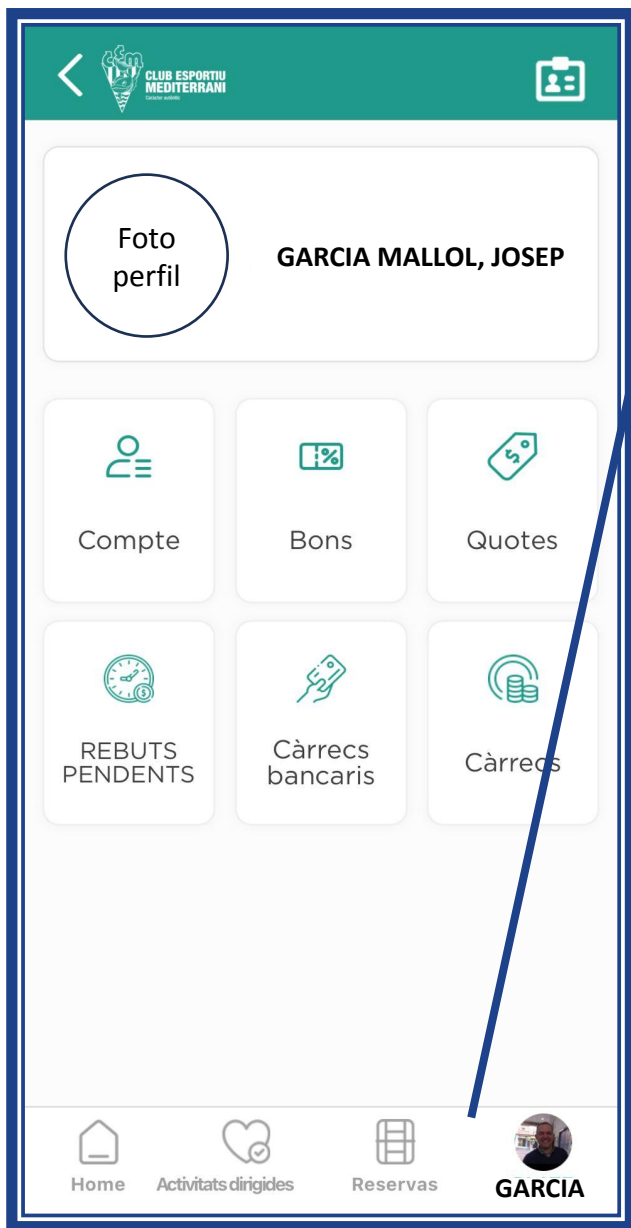


Tres ratlletes del MENÚ lateral →



- **Alertes:** avisos del CEM
- **Alta nou soci,** per realitzar una inscripció nova
- **Propostes, queixes i suggeriments,** omplir un formulari que ens arriba al Club i responem en els pròxims dies.
- **Notícies,** enllaç directe al web del Club on trobeu les últimes notícies.
- **Agenda,** les teves reserves d'activitats
- **Reserves,** Per veure ocupació piscines i reservar esquaix
- **Activitats,** per fer una reserva d'activitat dirigida
- **Centres,** surten 3 imatges:
 - logo del Club – info i horari instal·lacions.
 - Josep Vallès – per seleccionar act. Dirigides de JV
 - Regent Mendieta - per seleccionar act. Dirigides de RM
- **Tancar sessió,** sortir de l'App.

EL CLUB INFORMA – TUTORIAL APP CEMEDITERRANI



Menú inferior



Home

Torna a l'inici



Activitats dirigides

Per veure i reservar les activitats dirigides



Reservas

Per veure ocupació piscines i reservar esquaix



REBUTS
PENDENTS



Càrrecs
bancaris



Càrrecs



Compte



Bons


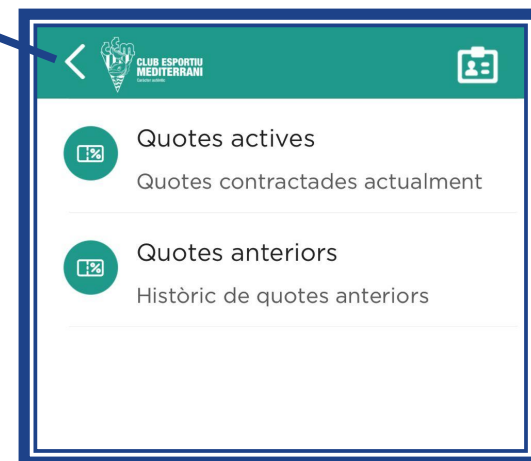
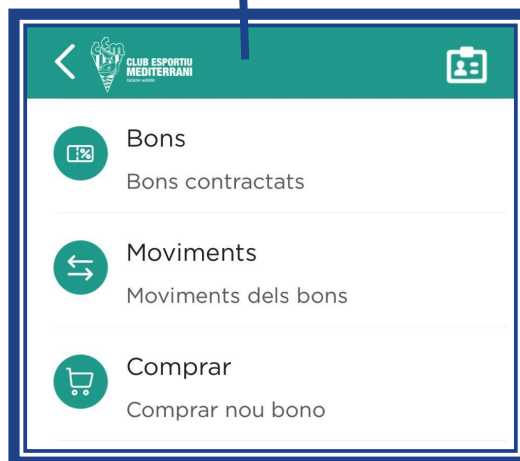
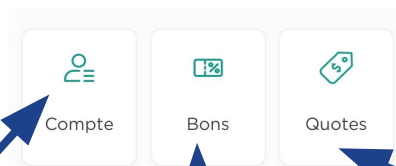
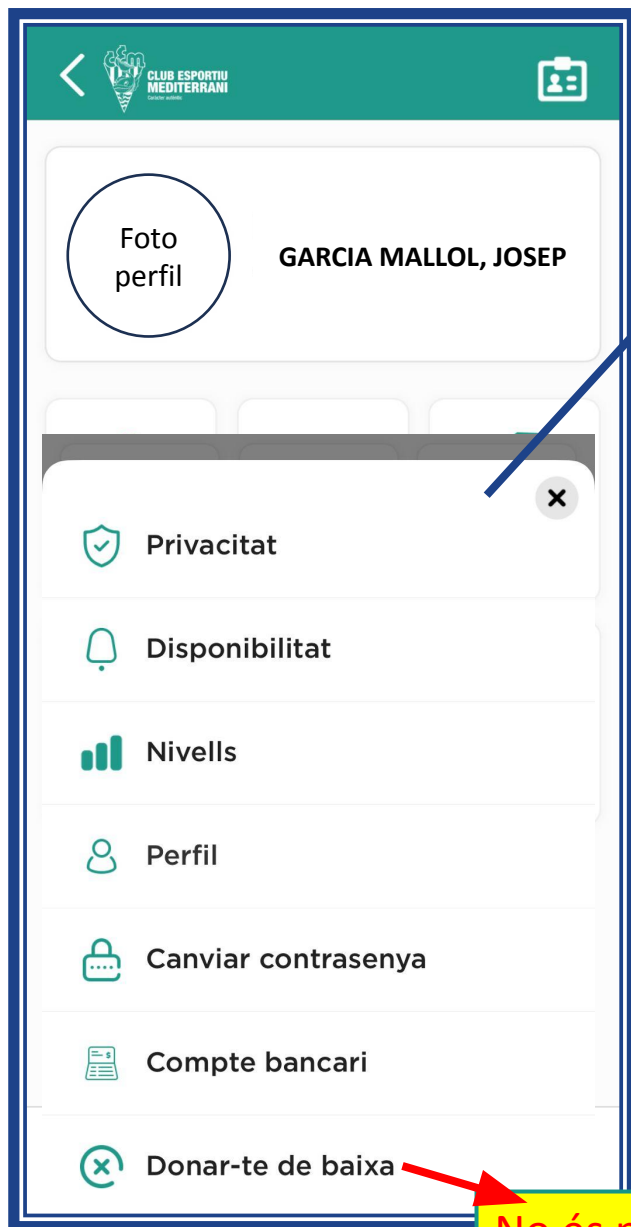


Quotes



Per veure informació del compte, els Bons que tinguem, les quotes que paguem, els rebuts pendents, els càrrecs bancaris (despeses de quotes, serveis) i els càrrecs (altres despeses que has tingut)

EL CLUB INFORMA – TUTORIAL APP CEMEDITERRANI



Abonaments mensuals

Compres que s'han,
llibre, servei extra

No és per donar-se de baixa de soci, sinó de l'aplicació

EL CLUB INFORMA – TUTORIAL APP CEMEDITERRANI



Carnet QR



Quan cliquem, entrem al nostre carnet de soci / sòcia.

Surt un QR, que servirà per poder entrar i sortir de la instal·lació. Fins que no ho tinguem activat i amb les noves màquines instal·lades als centres no es podrà fer servir.

Us avisarem quan podreu utilitzar aquest servei d'entrada.



Activitats

Podem entrar des del MENÚ LATERAL



Podem entrar des del MENÚ INFERIOR

DANSA DEL VENTRE

Instal·lació Josep Vallès

M. ANGELES GARCIA MARTINEZ

17:45-18:30

DI 22

48 lliure(s)

BICI

Instal·lació Regente Mendieta

GUILLEM PALAU ORDOÑEZ

18:15-19:00

DI 22

13 lliure(s)

RUN INICIATS

Instal·lació Josep Vallès

Podreu lliscar en la part de dalt per escollir el dia i mes.

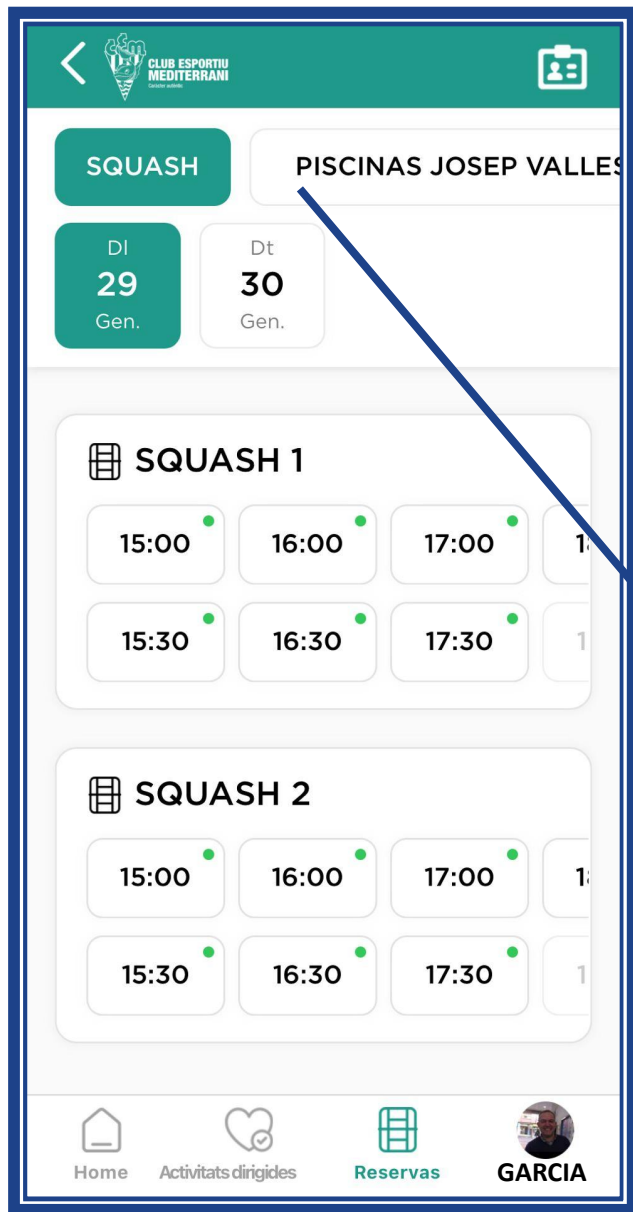
Veurem les activitats dirigides i la instal·lació.

- Si voleu veure només les d'una instal·lació en concret heu d'haver seleccionat el centre al principi, Josep Vallès o Regent Mendieta.

Podrem seleccionar l'activitat a la qual volem assistir 49 h. abans.

Veurem l'hora que es fa, el dia, les places que queden i quin tècnic/a la fa

EL CLUB INFORMA – TUTORIAL APP CEMEDITERRANI



Reserves

Podem entrar des del MENÚ LATERAL

Reservas

Podem entrar des del MENÚ INFERIOR

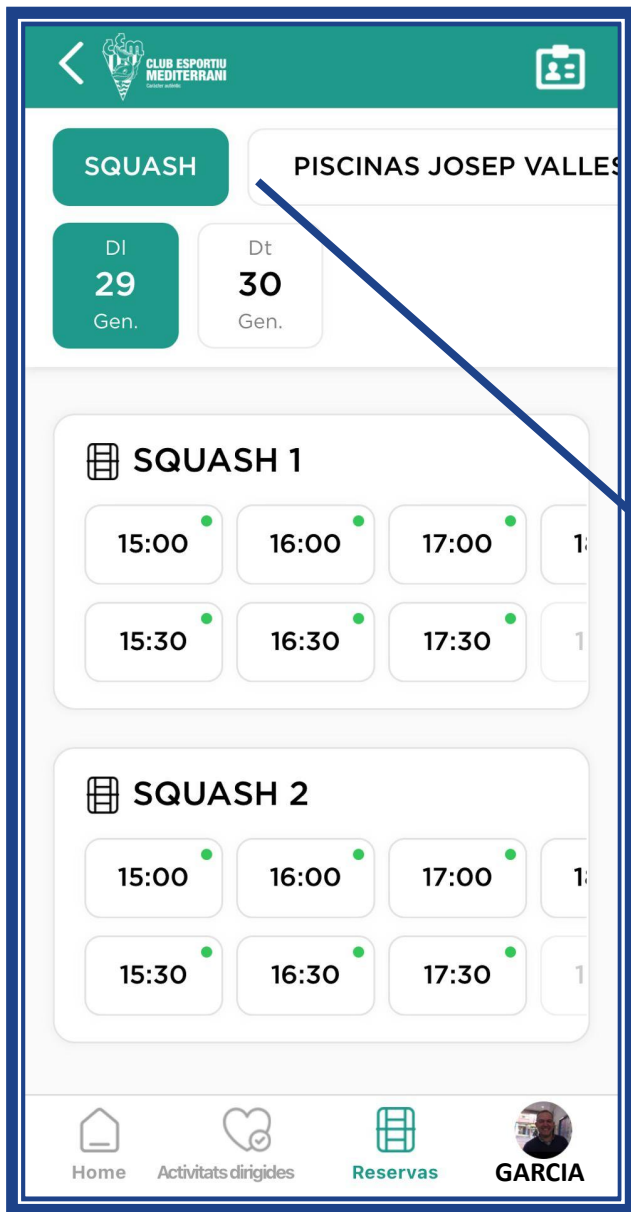
Quan cliqueu a RESREVES, podreu reservar una pista d'esquaix.

També es pot veure ocupació piscines, surten els horaris dels carrers lliures a les diferents piscines.

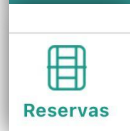
Podeu lliscar i seleccionar veure Esquaix / Piscines JV i Piscines RM.

Un cop seleccionat us sortiran els dies i hores que podeu seleccionar per reservar i podreu veure els carrers lliures de les piscines.

EL CLUB INFORMA – TUTORIAL APP CEMEDITERRANI



Podem entrar des del MENÚ LATERAL

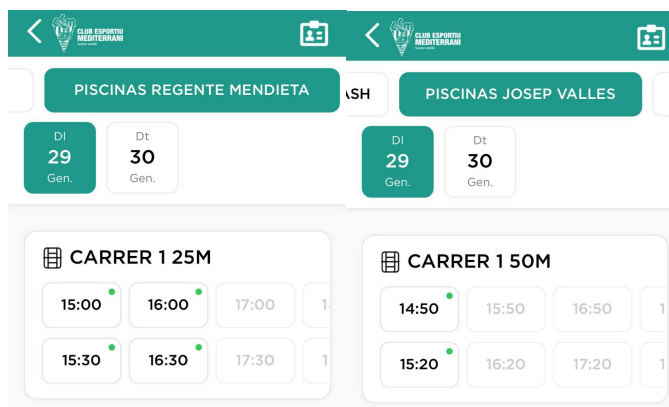


Podem entrar des del MENÚ INFERIOR

Quan cliqueu a RESREVES, podreu reservar una pista d'esquaix.

També es pot veure ocupació piscines, surten els horaris dels carrers lliures a les diferents piscines.

Podem lliscar i seleccionar veure squash / piscines JV i piscines RM.



Un cop seleccionat us sortiran els dies i hores que podeu seleccionar per reservar i podreu veure els carrers lliure de les piscines.